








Development Kit GenPro 354e

Rev. 09/12/2015

Code commande: 4408100059


Définition du kit :

	Référence unitaire	Description
	GenPro 354e	<ul style="list-style-type: none"> • 1 modem GenPro 354e : 2G/3G • 1 faisceau d'alimentation • 2 faisceaux Entrées/Sorties et Interfaces • 2 brides de fixation
	0471210705	<ul style="list-style-type: none"> • 1 alimentation externe 230VAC/ 12VDC 15W
	618D2F2150	<ul style="list-style-type: none"> • 1 antenne GSM patch Multi-bandes / FAKRA-D femelle (L=1.5m)
	7030000000 Carte Interface JTAG	<ul style="list-style-type: none"> • 1 KIT Sonde de développement ATMEL avec : <ul style="list-style-type: none"> ○ Sonde ATMEL + CD documentations ○ 1 cordon USB ○ 1 cordon plat • 1 carte d'interface JTAG
	7040000000	<ul style="list-style-type: none"> • 1 Tournevis TORX (nécessaire pour ouvrir le modem et connecter la sonde JTAG)
	CD ou clé USB	<ul style="list-style-type: none"> • Suite logicielle de développement : EGM (Ercogen Gener Middleware) • Documentations techniques du GenPro 354e Accessoires et utilitaires.
	4503000000	<ul style="list-style-type: none"> • Convertisseur USB/RS232 (convertisseur et cordon USB)

Les descriptions et illustrations non contractuelles du présent document sont données à titre indicatif.
ERCOGENER se réserve le droit d'apporter toute modification